



GUIDE DE LANCEMENT D'UN CRITÉRIUM



GOLF
FOOT



01

LE GOLF FOOT

LA PRATIQUE DU GOLF FOOT

- ▶ Le Golf Foot est une pratique **mixte et intergénérationnelle** qui consiste à envoyer un ballon de football dans une cible, avec le moins de frappes possibles.



- ▶ Elle s'effectue **prioritairement en extérieur**, sur un terrain de football, un complexe sportif ou dans un parc.



- ▶ Alliant **précision et déplacements** sur des parcours aménagés, le Golf Foot s'exerce **en individuel ou par équipe**.



PROMOUVOIR LE GOLF FOOT



ORGANISER DES ÉVÈNEMENTS PROMOTIONNELS DE GOLF FOOT

- ▶ **Intégrer des initiations au Golf Foot** dans les événements du District/de la Ligue.
- ▶ **Organiser des journées/réunions d'information** à destination des clubs du territoire.



COMMUNIQUER

- ▶ **Communication élargie** : mailing aux clubs, site du District, réseaux sociaux, médias locaux, réunions de secteur.
- ▶ **Communication spécifique** : intervention théorique et pratique lors des formations BMF et BEF, clubs organisant des stages-vacances, clubs avec salarié.e(s) « Technique » ou se formant au BMF, dirigeant(e)s intéressé(e)s par les pratiques Loisir.



DIVERSIFIER LES LIEUX DE PRATIQUE (EXEMPLES)

- ▶ Complexes sportifs
- ▶ Bases de loisirs
- ▶ Parcs
- ▶ Plages
- ▶ Golfs

CONVENTION DE COLLABORATION AFFG-FFF



Plus d'informations
sur la convention

Cliquez ici



Site AFFG

Cliquez ici



- ▶ **La Fédération Française de Football a acté une collaboration avec l'Association Française de FootGolf (AFFG) jusqu'au 30 juin 2023.** L'objectif ? Faire découvrir cette pratique qui s'effectue sur un parcours de golf contrairement au Golf Foot.
- ▶ Grâce à cette convention, **l'AFFG**, association agréée par la FFF, **s'est engagée à mettre en place un avantage tarifaire spécial FFF pour les futur(e)s pratiquant(e)s de FootGolf** (exemple : l'AFFG appliquera les tarifs préférentiels suivants : 20 € par personne pour le format « Individuel » au lieu de 30 € / 10 € par personne pour le format « Double » au lieu de 20 € par personne) et **organiser des critères départementaux et régionaux à destination des clubs et des instances fédérales.**
- ▶ **Des journées portes ouvertes ainsi que des initiations au FootGolf pourront aussi avoir lieu** dans les Ligues, Districts et clubs.



- ▶ L'organisation d'un critérium dans votre District est le moyen de déployer une offre de **Golf Foot** qui peut amener à une phase **régionale**, organisée par la Ligue, puis **nationale**.
- ▶ Au travers de ce guide, nous souhaitons **mettre à votre disposition les préconisations quant à la mise en place d'un critérium**, les règles, les échéances et toutes les informations jugées utiles en termes d'organisation.




PUBLIC CIBLE

- ▶ à partir de **U15 jusqu'à Seniors-Vétérans** (licencié(e)s FFF)
- ▶ **soit en individuel, soit en binôme** (même catégorie, mixte et intergénérationnel)

Privilégier l'inscription des Sections Loisir Golf Foot et des licencié(e)s Loisir.


LA PROMOTION DU GOLF FOOT



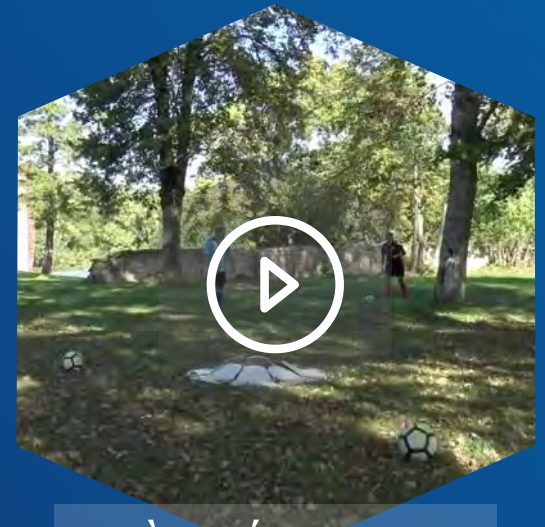
À LA DÉCOUVERTE
DU GOLF FOOT - FFF



GOLF FOOT
PYRÉNÉES-ATLANTIQUES



GOLF FOOT
LOIRE-ATLANTIQUE



À LA DÉCOUVERTE
DU GOLF FOOT - BFC



02

LES CONDITIONS



QUEL MATÉRIEL ?

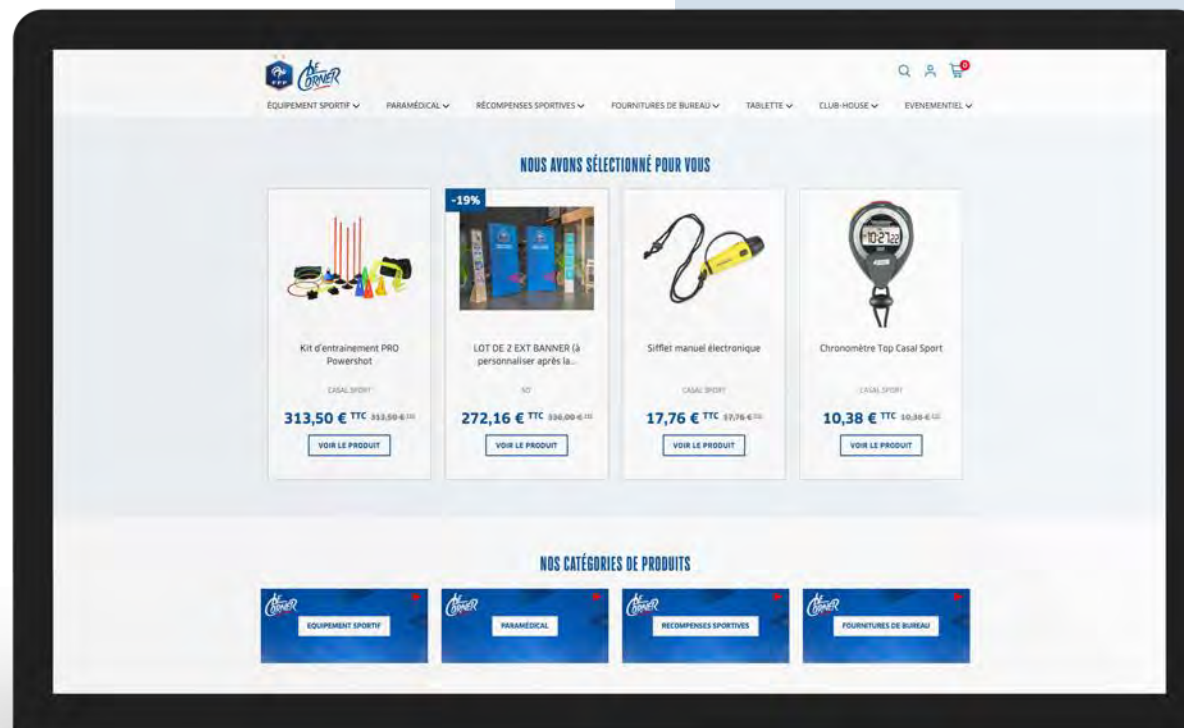
MATÉRIEL NÉCESSAIRE AU LANCEMENT DE L'ACTIVITÉ :

- ▶ **Une feuille de score : [cliquez ici](#) pour la télécharger**
- ▶ **Un ballon Taille 5** (conseillé) par personne (en individuel) / binôme
- ▶ **Un set de 9 cibles/bogeys, de type « Goal Hole »** (photo ci-après), avec drapeaux
- ▶ **Deux marqueurs** (prioritairement des jetons spécifiques sinon des jetons de poker)
- ▶ **Des coupelles/cônes** (pour matérialiser le départ)



- ▶ **Une aide matérielle pourra être proposée aux clubs par le District/la Ligue**, selon ses possibilités, par le prêt de kits de Golf Foot et ainsi, leur permettre de lancer leur challenge.

- ▶ Les clubs et/ou les instances fédérales pourront acquérir le matériel nécessaire **via la plateforme fédérale d'achat.**



Cliquez ici

Visiter la plateforme d'achat LE CORNER



QUELS LIEUX ?

Se servir des **espaces naturels** (arbres, haies, balustrades...) pour une **pratique plus ludique**.



DANS LES PARCS



À LA MONTAGNE

DANS LES COMPLEXES SPORTIFS



À LA PLAGE

QUELLES RÈGLES ?

1



Pour le premier tir, positionnez le ballon entre les deux coupelles/cônes de départ et jusqu'à deux mètres en arrière des marques.

2



Une touche de balle c'est un coup joué de façon franche.

3



Jouer le ballon uniquement avec les pieds.

4



Ne jouez pas tant que le ballon ne s'est pas totalement arrêté (il n'est pas autorisé d'arrêter un ballon poussé par le vent). Lorsque le ballon est immobilisé, il est possible de verrouiller la position en disant "STOP".

5



Un ballon hors limite c'est un point de pénalité. Reprise par une touche au pied où le ballon est sorti.

6



Lorsque le ballon est en contact avec un objet (main courante, grillage, arbre...), le décaler de 50 cm, sans se rapprocher du trou.

7



Lorsqu'un ballon gêne l'équipe adverse, possibilité de l'enlever et de mettre un marqueur.



03

L'ÉCHÉANCIER

LES DIFFÉRENTES PHASES

SOMM.

PHASE

1

Initiation/Entraînement
(intra-club)

SEPTEMBRE-FÉVRIER

PHASE

2

Challenge local
(intra-club)

MARS

PHASE

3

Challenge départemental
(entre les clubs d'un même District)

AVRIL

PHASE

4

Challenge régional
(entre les clubs d'une même Ligue)

MAI-JUIN

INITIATION / ENTRAÎNEMENT

(INTRA-CLUB) SEPTEMBRE-FÉVRIER

PHASE

SOMM.

1

LE CLUB PROPOSE L'ACTIVITÉ GOLF FOOT LORS DE SES JOURNÉES FESTIVES

- ▶ **Exemple** : le samedi en fin d'après-midi, de 17h00 à 18h30 ou de 17h30 à 19h00 soit après les matchs de jeunes et/ou avant le match de l'équipe fanion.
- ▶ Avec la possibilité d'intégrer des **équipes intergénérationnelles** (enfants-parents, seniors/ados, enfants/ados).

LE CLUB PROPOSE L'ACTIVITÉ GOLF FOOT À SES LICENCIÉ(E)S DE FAÇON RÉGULIÈRE

- ▶ **lors des entraînements** pour amener de la variété des séances ;
- ▶ **le dimanche matin, pour les U13 et U15, G et F** (10h00-11h30) ;
- ▶ le lundi soir, pour les U18 et seniors, H et F (19h00-20h30) car **ce créneau est souvent moins utilisé dans les clubs** (lendemain de match, début de semaine).

LE CLUB PROPOSE UN CHALLENGE INTERNE

- ▶ **par période** (de vacances à vacances), pour que ses licencié(e)s se familiarisent avec la pratique et le format du challenge.





04

LES TYPES DE DÉPARTS

DÉPART « TEE TIME »

- Le départ « Tee Time » **consiste à faire débiter le parcours, pour tous les participants, sur la/le même cible/trou mais avec la nécessité de différer les départs.**

EXEMPLE

	Joueurs(euses) 1 vs 2	Joueurs(euses) 3 vs 4	Joueurs(euses) 5 vs 6
	Binômes 1 vs 2	Binômes 3 vs 4	Binômes 5 vs 6
Trou n°1	10h00	10h10	10h20
Trou n°2	10h10	10h20	10h30
Trou n°3	10h20	10h30	10h40



Et ainsi de suite jusqu'à réaliser les 9 trous/cibles.





DÉPART « SHOT GUN »

- ▶ Le départ « Shot Gun » **consiste à faire démarrer une partie de Golf Foot simultanément, à plusieurs participants/groupes depuis plusieurs trous du parcours.** Une fois le premier trou joué, les participants passent au trou suivant et ainsi de suite.

EXEMPLE

Pour les équipes ayant commencé à partir du trou n°2 ou suivant, une fois arrivé au trou n°9, revenir au trou n°1.

	Joueurs(euses) 1 vs 2		Joueurs(euses) 3 vs 4		Joueurs(euses) 5 vs 6	
	Binômes 1 vs 2		Binômes 3 vs 4		Binômes 5 vs 6	
	Trou n°1	10h00	Trou n°2	10h00	Trou n°3	10h00
	Trou n°2	10h10	Trou n°3	10h10	Trou n°4	10h10
	Trou n°3	10h20	Trou n°4	10h20	Trou n°5	10h20



Et ainsi de suite jusqu'à réaliser les 9 trous/cibles.



05

LES TYPES DE FORMATS





PARTICULARITÉS

- ▶ Soit en individuel / Soit en binôme.
- ▶ Nombre de trous (préconisation) : **9**
- ▶ L'objectif est de réaliser le parcours dans le délai le plus court (le nombre de coups n'est pas comptabilisé).



CLASSEMENT

- ▶ La partie est gagnée par la/le joueur(se) / le binôme ayant mis le moins de temps à réaliser le parcours.



DÉPARTAGE

- ▶ En cas d'égalité, le départage s'effectuera au « Penalty Putt » : chacun(e) des joueurs(euses) se met à **XX** mètres de la cible (distance à choisir par l'organisateur), et c'est une mort-subite pour rentrer le ballon en 1 tentative.

STROKE PLAY



PARTICULARITÉS

- ▶ Soit en individuel / Soit en binôme.
- ▶ Nombre de trous (préconisation) : **9**
- ▶ Le « par » est le nombre prédéterminé de coups qu'un(e) joueur(euse) devrait prendre pour terminer un trou.
- ▶ C'est l'organisateur qui détermine le nombre de « par » à chaque trou.



CLASSEMENT

- ▶ Le score d'un joueur/binôme est comparé au score normal, donné par la somme des pars de tous les trous.
- ▶ Si un parcours a un « par » de 27 et qu'un joueur/binôme prend 30 coups pour terminer le parcours, le score rapporté est de +3. Si un joueur prend 25 coups, le score rapporté est -2.



DÉPARTAGE

- ▶ En cas d'égalité, le départage s'effectuera au « Penalty Putt » : chacun(e) des joueurs(euses) se met à **XX** mètres de la cible (distance à choisir par l'organisateur), et c'est une mort-subite pour rentrer le ballon en 1 tentative.

SOMM.



MATCH PLAY



PARTICULARITÉS

- ▶ Soit en individuel / Soit en binôme.
- ▶ Nombre de trous (préconisation) : **9**
- ▶ Le décompte se fait trou par trou.
- ▶ Le/la joueur(euse)/binôme qui réalise le plus petit score par trou remporte le trou et marque 1 point.



CLASSEMENT

- ▶ La partie est gagnée par la/le joueur(se) / le binôme qui a remporté le plus de trous.



DÉPARTAGE

- ▶ En cas d'égalité, le départage s'effectuera au « Penalty Putt » : chacun(e) des joueurs(euses) se met à **XX** mètres de la cible (distance à définir par l'organisateur), et c'est une mort-subite pour rentrer le ballon en 1 tentative.



Télécharger la Carte score Golf Foot Match Play